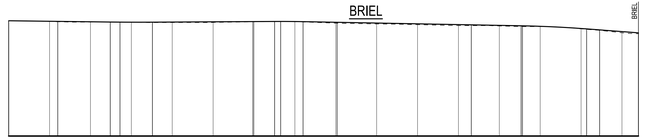
Schalen: Lengte: 1/500
Hoogte: 1/100

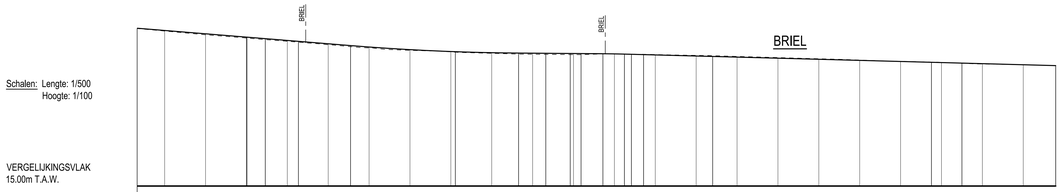
VERGELIJKINGSVLAK
17.00m T.A.W.



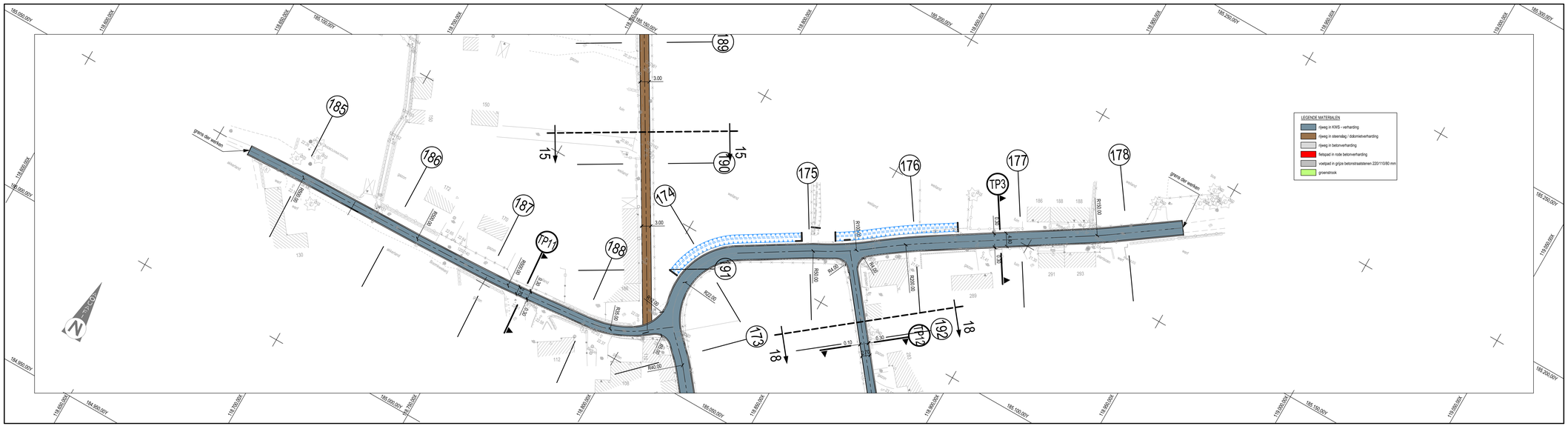
Profielnummer	185	186	187	188
Tussenafstand	35.00	35.00	35.00	
Tussenafstand	0.00 10.00 20.00 30.00 40.00 50.00 60.00 70.00 80.00 90.00 100.00 110.00 120.00 130.00 140.00 150.00			
Bestaande hoogte ontwerpas	23.61 22.58 22.57 22.57 22.57 22.56 22.56 22.56 22.55 22.55 22.55 22.55 22.55 22.54 22.54 22.55			
Ontworpen hoogte ontwerpas	22.54 22.59 22.58 22.57 22.57 22.56 22.59 22.60 22.59 22.61 22.61 22.60 22.57 22.53 22.49 22.45 22.40 22.40 22.40 22.34 22.26 22.24 22.05			
Vertikale geometrie	-0.25% Holle boog: S=2800.00m L=10.31m	+0.12% Bolle boog: S= 1400.00m L=6.95m	-0.38%	Bolle boog: S= 1400.00m L=16.03m -1.52%
Horizontale geometrie	L=12.01m S=500.00m L=32.52m	S=500.00m L=13.79m S=500.00m	L=12.51m S=35.00m	L=9.49m
Samengestelde afstand	0.00 12.01 24.84 27.20 30.00 37.97 35.16 59.74 65.65 66.53 68.83 72.00 80.32 115.15 125.33 125.68 133.85 141.36 144.54 154.03			

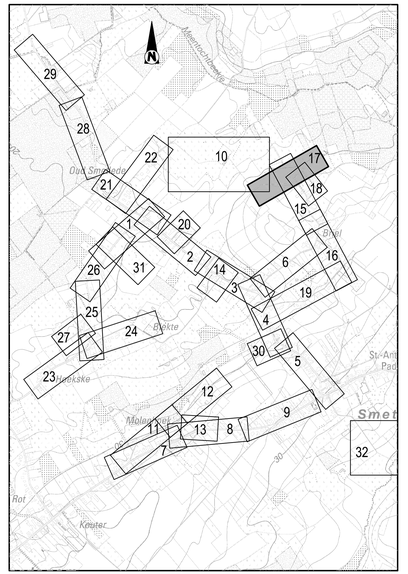
Schalen: Lengte: 1/500
Hoogte: 1/100

VERGELIJKINGSVLAK
15.00m T.A.W.



Profielnummer	173	174	175	176	177	178
Tussenafstand	35.00	35.00	35.00	35.00	35.00	35.00
Tussenafstand	700.00 710.00 720.00 730.00 740.00 750.00 760.00 770.00 780.00 790.00 800.00 810.00 820.00 830.00 840.00 850.00 860.00 870.00 880.00 890.00 900.00 910.00					
Bestaande hoogte ontwerpas	23.58 22.74 22.68 21.91 21.76 21.64 21.57 21.49 21.52 21.51 21.49 21.43 21.47 21.42 21.39 21.34 21.30 21.23 21.18 21.10 20.98 20.97 20.93					
Ontworpen hoogte ontwerpas	23.61 22.29 22.22 21.96 21.87 21.65 21.57 21.61 21.52 21.51 21.49 21.49 21.47 21.46 21.42 21.37 21.31 21.26 21.18 21.10 21.05 20.89 20.89					
Vertikale geometrie	-1.63% Holle boog: S=2800.00m L=41.10m		-0.16% Bolle boog: S=1400.00m L=5.26m	-0.53%		
Horizontale geometrie	S=40.00m L=8.11m S=22.00m	L=22.13m S=250.00m L=2.65m	S=100.00m L=2.98m S=200.00m	L=53.51m	S=150.00m	L=22.93m
Samengestelde afstand	720.12 724.61 732.72 745.47 766.02 771.10 786.56 793.22 799.20 801.84 807.19 809.82 814.16 817.14 834.04 887.55 895.00 917.94					





Nr.	Datum	Historiek
13	28-05-2025	Aanbestedingsdossier
12	17-10-2024	Wijziging inplanting pompstation PS1 en uitlaat bufferbekken op de Roebeek
11	19-12-2023	Aanpassingen ontwerpdossier i.f.v. diverse adviezen en PSG
10	05-12-2023	Diverse aanpassingen aan fietspaden in de Molenhoek, Kappellenhoek, Oud-Smetlede en Smetledesteenweg
09	23-10-2023	Diverse aanpassingen cfr mail dd 16-10-2023
08	05-09-2023	Ontwerpfase 2 - extra fietspaden Molenhoek en aanpassing bufferbekkens Roebeek en Stefaan Glorieuxstraat
07	05-05-2023	Ontwerpfase 2 - aanpassingen
06	06-03-2020	Ontwerpfase 2
05	23-11-2016	Aanpassing deelnummers en weglaten deel nr 201-205
04	08-07-2016	Aanpassing n.a.v. hydraulisch nazicht
03	29-06-2016	Aanpassen OF1 in functie van terreinopmeting
02	15-06-2016	Aanpassingen cfr opmerkingen Aquafin
01	10-06-2016	Ontwerpfase 1

Aquafin
Dijkstraat 8
2630 Aartselaar
Tel. 03 450 45 11
Fax 03 458 30 20

Provincie: OOST-VLAANDEREN
Gemeentes: LEDE

Projectnummer: 20.588
Projectnaam: COLLECTOR SMETLEDE

Nummer: 20.588/1/18-2-8.17
Projectnr. ARCADIS: BE01150000558

Titel: ONTWERPPLAN
WEGENISWERKEN DEEL 17
BRIEL

NV Aquafin	Studiebureau	Aannemer	Gemeente	Schaal:
Gezien en goedgekeurd Directeur Infrastructuur Ing. D. De Waele Projectmanager: T. Deweirdt	ARCADIS Coördinerende vestiging: ARCADIS Belgium NV Gaston Crommenlaan 8, bus 101 9050 Gent Tel. +32 (0)2 505 75 00 Fax +32 (0)2 505 75 01 Afgevaardigd bestuurder Kristof Pepenstraete		Gezien en goedgekeurd de gemeenteraad van Lede in zitting van: voorzitter gemeenteraad G. De Smet algemeen directeur P. Vandermeersch	1:500 Opp.: 0,62 m² Getekend: — Tekening: BE01150000558_8_a_s1